




















































SELECTOR CHART ÜBERSICHT

POWER ENTRY MODULES / APPLIANCE COUPLERS GERÄTESTECKER-KOMBI / GERÄTESTECK-VORRICHTUNGEN

Appliance Inlet / Gerätestecker						
Mains outlet / Gerätesteckdose						
On/Off switch 1-pole / Ein-/Aus Netzschalter 1polig						
On/Off switch 2-pole / Ein-/Aus Netzschalter 2polig						
Bowden cable actuation / Bowdenzug						
Fuseholder / Sicherungshalter 5 x 20 mm						
Fuseholder 5 x 20 or 6,3 x 32 mm / Sicherungshalter 5 x 20 oder 6,3 x 32 mm						
Voltage selector switches s/p switching / Spannungswähler serie parallel schaltend						
Voltage selector switch step switching / Spannungswähler Stufenschaltung						
EMC-shield / EMC-Abschirmung			only / nur GRF2			
Mains filter / Netzfilter						
Surge protector / Überspannungsschutz						
PCB mounting / Leiterplattenmontage						
Type / Typ Page / Seite	 GSP 1 273	 4300.0097 274		 GSP1 274		
	 GSP 2 272	 4300.0099 274				
	 GSP 2 272	 4300.0100 275				
	 GSF 1 223					
	 6130.56 284					
Wired mounting / Frontplattenmontage						
Type / Typ Page / Seite	 6100 (SCREW) 277	 GSF 2 224	 6120 (SCREW) 282	 6600 (SCREW) 278	 4300.0607 288	 KFS/KFX 226
	 6100 (SNAP) 277	 4300.0098 275	 6120 (SNAP) 282	 4300.0602 286	 4300.0603 288	 5100/5110 227
	 6110 (SCREW) 281	 4300.0096 275	 6153 (SCREW) 283	 4300.0606 285		 C20 F 228
	 6110 (SNAP) 281	 4300.0100 276	 4300.0076 284	 6600 (SNAP) 278		 GRF 4 221
	 4300.0407 285	 4300.0065 280	 4300.0401 285	 6653 (SCREW) 282		
	 4300.0411 285	 4300.0066 280	 GRF 2 220	 4300.0609 287		

SELECTOR CHART ÜBERSICHT

POWER ENTRY MODULES / APPLIANCE COUPLERS GERÄTESTECKER-KOMBI / GERÄTESTECK-VORRICHTUNGEN

Appliance Inlet / Gerätestecker						
Mains outlet / Gerätesteckdose						
On/Off switch 1-pole / Ein-/Aus Netzschalter 1polig						
On/Off switch 2-pole / Ein-/Aus Netzschalter 2polig						
Bowden cable actuation / Bowdenzug						
Fuseholder / Sicherungshalter 5 x 20 mm						
Fuseholder 5 x 20 or 6,3 x 32 mm / Sicherungshalter 5 x 20 oder 6,3 x 32 mm		only / nur KEC	only / nur KFC			
Voltage selector switches s/p switching / Spannungswähler serie parallel schaltend						
Voltage selector switch step switching / Spannungswähler Stufenschaltung						
EMC-shield / EMC-Abschirmung						
Mains filter / Netzfilter						
Surge protector / Überspannungsschutz						
PCB mounting / Leiterplattenmontage						
Wired mounting / Frontplattenmontage						
Type / Typ Page / Seite	 KEA (SCREW) 238	 KFA 240	 KD (SCREW) 247	 KD (SCREW) 248	 CD 250	 CD 250
	 KEA (SNAP) 238	 KFC (SCREW) 246	 KD (SNAP) 247	 KD (SNAP) 248		
	 KEC (SCREW) 244					
	 KEC (SNAP) 244					

